

AS 200 MAIORES

RANKING

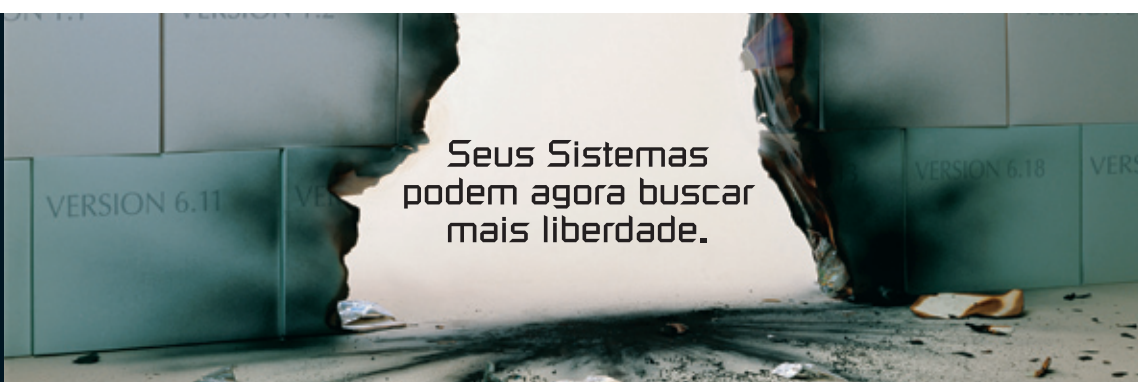
28

Class. Ant.	Class. Atual	Empresa	Principal atividade	Rec. Líquida Proporcional (US\$ mil)	Receita Líquida (US\$ mil)	Cresc. Rec. Líq. (%)	Patr. Líquido (US\$ mil)
1	1	IBM BRASIL (SP) ¹	Prestador de Serviço	1.790.082	1.790.082	0,14	NI
2	2	HP BRASIL (SP) ¹	Fabricante de Hardware	1.512.632	1.512.632	1,35	NI
6	3	SAMSUNG (SP) ¹	Fabricante de Hardware	854.400	1.424.000	33,33	NI
3	4	XEROX DO BRASIL (RJ) ¹	Fabricante de Hardware	593.729	593.729	11,19	NI
19	5	LG ELECTRONICS (SP)	Fabricante de Hardware	560.572	1.121.145	73,02	NI
7	6	SERPRO (DF)	Prestador de Serviço	556.113	556.113	26,65	NI
4	7	ITAUTEC (SP)	Fabricante de Hardware	548.409	673.721	9,85	160.566
5	8	DELL COMPUTADORES (RS) ¹	Fabricante de Hardware	533.652	533.652	10,07	NI
17	9	POSITIVO INFORMÁTICA (PR)	Fabricante de Hardware	472.442	472.442	78,46	146.753
10	10	CA (SP)	Desenvolvedor de Software	439.588	439.588	20,00	NI
9	11	MICROSOFT (SP) ¹	Desenvolvedor de Software	439.072	439.072	17,04	NI
13	12	CISCO (SP) ¹	Fabricante de Hardware	360.195	360.195	30,55	NI
12	13	INTEL (SP) ¹	Fabricante de Hardware	347.621	434.526	1,18	NI
11	14	DIEBOLD PROCOMP (SP)	Prestador de Serviço	345.784	345.784	7,85	311.553
14	15	EDS (SP) ¹	Prestador de Serviço	339.320	339.320	23,04	NI
18	16	ACCENTURE (SP)	Prestador de Serviço	297.786	410.739	19,22	62.187
20	17	ORACLE (SP)	Desenvolvedor de Software	278.852	278.852	30,64	NI
22	18	CPM BRAXIS (SP)	Prestador de Serviço	276.786	276.786	18,71	2.663
16	19	UNISYS (RJ) ¹	Prestador de Serviço	266.110	266.110	(0,33)	NI
25	20	OFFICER (SP)	Canal de Comercialização	252.362	252.362	58,17	15.937
23	21	DATAPREV (DF)	Prestador de Serviço	218.363	218.363	18,46	NI
24	22	POLITEC (GO)	Prestador de Serviço	207.873	207.873	18,48	NI
8	23	SUN MICROSYSTEMS (SP) ¹	Fabricante de Hardware	465.470	465.470	17,81	NI
21	24	COBRA TECNOLOGIA (RJ)	Prestador de Serviço	200.288	200.288	(10,08)	(12.686)
28	25	PRODESP (SP)	Prestador de Serviço	168.999	168.999	22,69	90.684
35	26	TOTVS (SP)	Desenvolvedor de Software	158.420	160.768	77,46	160.520
34	27	CTIS (DF)	Prestador de Serviço	156.162	156.162	57,90	22.152
31	28	EMC ² WHERE INFORMATION LIVES (SP) ¹	Fabricante de Hardware	149.520	149.520	19,81	NI
66	29	CONSIST (SP)	Prestador de Serviço (Integrador)	141.043	141.043	217,41	NI
46	30	TIVIT (SP)	Prestador de Serviço (Integrador)	126.238	126.238	88,66	301.368
26	31	SAP (SP)	Desenvolvedor de Software	124.337	124.337	(39,80)	NI
15	32	SIEMENS IT SOLUTIONS AND SERVICES (SP)	Prestador de Serviço (Integrador)	124.070	2.481.396	(9,12)	NI
65	33	T-SYSTEMS (SP)	Prestador de Serviço	123.150	123.150	26,49	NI
33	34	TECBAN (SP)	Prestador de Serviço	119.410	119.410	20,61	65.504
36	35	G&P - GENNARI & PEARTREE (SP)	Prestador de Serviço	115.920	115.920	31,59	NI
32	36	SND (SP)	Canal de Comercialização	113.056	113.056	36,13	7.636
37	37	STEFANINI IT SOLUTIONS (SP)	Prestador de Serviço (Integrador)	105.667	105.667	20,76	10.665
48	38	ALL NATIONS (RJ)	Canal de Comercialização	105.015	105.015	60,12	8.929
-	39	3COM DO BRASIL (SP) ¹	Fabricante de Hardware	100.243	100.243	18,97	NI
43	40	SCOPUS TECNOLOGIA (SP)	Prestador de Serviço	99.755	99.755	35,43	NI
96	41	ITAUTEC INFORMÁTICA (SP)	Prestador de Serviço	96.102	96.102	375,62	12.627
44	42	PROMON (SP)	Prestador de Serviço (Integrador)	93.807	213.197	17,76	54.826
39	43	MEDIDATA (RJ)	Prestador de Serviço (Integrador)	90.871	90.871	5,59	33.921
52	44	PROBANK (SP)	Prestador de Serviço	85.006	85.006	35,41	3.509
42	45	DBA (RJ)	Prestador de Serviço (Integrador)	84.105	84.105	11,45	NI
41	46	DATAMEC (RJ)	Prestador de Serviço	82.012	82.012	8,39	56.369
47	47	DATASUL (SC)	Desenvolvedor de Software	79.377	79.377	19,52	NI
51	48	AGIS DISTRIBUIÇÃO (SP)	Canal de Comercialização	78.106	78.106	40,79	NI
55	49	B2BR - BUSINESS TO BUSINESS BRASIL (DF)	Prestador de Serviço	77.972	77.972	52,92	NI
59	50	DAMOVO (SP)	Prestador de Serviço (Integrador)	77.252	77.252	56,35	23.170

1 - Dados Estimados



Seus Sistemas
podem agora buscar
mais liberdade.



Ativo Permanente (US\$ mil)	Lucro Bruto (US\$ mil)	Lucro Operac. (US\$ mil)	Lucro Líquido (US\$ mil)	Rent. / Patr. (%)	Rent. / Vendas (%)	Liquidez Corrente	Endiv. s/ Patrimônio (%)	Endiv. s/ Ativo (%)	Desp. Fin. s/Vendas (%)	Retorno s/ Investimento (%)	Giro dos ativos	Lucro. Líq. p/func. (US\$ mil)
NI	NI	NI	NI	-	-	-	-	-	-	-	-	-
NI	NI	NI	NI	-	-	-	-	-	-	-	-	-
NI	NI	NI	NI	-	-	-	-	-	-	-	-	-
NI	NI	NI	NI	-	-	-	-	-	-	-	-	-
NI	NI	NI	NI	-	-	-	-	-	-	-	-	-
NI	NI	NI	NI	24,45	12,97	1,85	117,35	-	3,85	11,47	0,81	-
55.770	129.209	14.145	22.996	14,32	3,41	1,77	149,21	16,43	0,35	5,75	1,68	4,34
NI	NI	NI	NI	-	-	-	-	-	-	-	-	-
15.642	76.392	12.423	9.620	6,56	2,04	2,16	82,71	1,48	1,24	3,59	1,76	3,94
NI	NI	NI	NI	17,00	8,00	4,96	32,00	24,00	2,00	13,00	1,64	-
NI	NI	NI	NI	-	-	-	-	-	-	-	-	-
NI	NI	NI	NI	-	-	-	-	-	-	-	-	-
NI	NI	NI	NI	-	-	-	-	-	-	-	-	-
114.356	54.740	34.562	23.528	7,55	6,80	5,33	14,56	-	(2,11)	6,59	0,97	7,19
NI	NI	NI	NI	-	-	-	-	-	-	-	-	-
17.044	110.277	64.701	41.834	67,27	10,18	1,82	96,57	-	0,40	34,22	3,36	7,21
NI	NI	NI	NI	-	-	-	-	-	-	-	-	-
54.708	53.863	(8.927)	(42.164)	(1.583,42)	(15,23)	1,27	8.103,28	34,49	7,97	(19,30)	1,27	(14,40)
NI	NI	NI	NI	-	-	-	-	-	-	-	-	-
1.759	34.225	6.155	4.021	25,23	1,59	1,38	316,45	-	(0,29)	6,06	3,80	15,77
NI	NI	NI	NI	53,14	12,32	2,46	463,25	-	3,49	9,43	0,77	8,49
NI	NI	NI	NI	37,61	4,90	1,78	134,00	57,00	0,53	16,08	3,28	1,65
NI	NI	NI	NI	-	-	-	-	-	-	-	-	-
17.217	38.322	4.036	1.154	-	0,58	0,93	-	82,08	3,53	0,74	1,28	0,42
68.448	29.963	8.436	11.112	12,25	6,57	1,52	62,36	-	(1,99)	7,55	1,15	5,83
94.480	108.922	2.856	5.080	3,16	3,16	2,85	20,84	0,08	(1,85)	2,61	0,83	1,81
7.733	25.227	10.530	8.252	37,25	5,28	1,98	162,25	17,74	0,75	11,43	2,16	2,57
NI	NI	NI	NI	-	-	-	-	-	-	-	-	-
NI	NI	NI	NI	-	-	-	-	-	-	-	-	-
77.205	18.582	14.856	14.412	4,78	11,42	9,68	11,04	0,42	(20,66)	4,31	0,38	9,56
NI	NI	NI	NI	34,24	7,96	-	-	-	-	34,24	4,30	17,03
NI	NI	NI	NI	-	-	-	-	-	-	-	-	-
NI	NI	NI	NI	-	-	2,10	338,30	20,40	1,80	-	2,10	-
61.497	111.021	15.792	10.546	16,10	8,83	1,72	78,79	-	0,50	9,00	1,02	16,58
NI	NI	NI	NI	31,20	3,00	1,72	156,22	60,97	2,24	12,18	4,09	1,16
539	15.010	2.949	2.020	26,46	1,79	1,31	332,96	3,17	0,09	6,11	3,42	11,48
2.015	15.351	10.535	7.147	67,01	6,76	2,71	62,70	-	(0,36)	41,19	6,09	1,92
407	10.514	9.800	6.509	72,89	6,20	1,57	180,75	4,89	(4,32)	25,96	4,19	43,68
NI	NI	NI	NI	-	-	-	-	-	-	-	-	-
NI	NI	NI	NI	21,30	4,70	1,45	24,10	-	-	9,50	2,02	2,19
13.181	16.465	4.150	3.393	26,87	3,53	1,79	304,84	4,62	(2,22)	6,64	1,88	73,76
8.547	50.941	27.054	25.097	45,78	11,77	1,96	238,43	6,44	(2,62)	13,27	1,13	29,49
3.322	17.440	7.898	5.262	15,51	5,79	1,95	90,13	-	(0,29)	8,16	1,41	25,92
3.164	13.244	3.229	2.192	62,47	2,58	2,63	755,29	-	(1,06)	7,30	2,83	0,28
NI	NI	NI	NI	62,20	3,00	1,22	1,17	16,00	2,00	5,00	1,74	2,55
5.011	44.846	37.750	24.246	43,01	29,56	2,07	78,30	-	(0,43)	24,12	0,82	-
NI	NI	NI	NI	-	-	-	-	-	-	-	-	-
NI	NI	NI	NI	46,51	2,38	1,08	370,43	19,34	1,33	9,89	4,15	-
NI	NI	NI	NI	18,20	7,10	1,62	183,80	-	2,40	6,40	0,90	7,35
5.526	22.685	9.090	2.378	10,26	3,08	2,63	74,26	-	(1,57)	5,89	1,91	7,03

Integração de Sistemas, Serviços e Soluções Bull

Cansado de não poder evoluir quando necessita, devido a restrições de seus ambientes proprietários? Escolha um parceiro que traga a liberdade a seus Sistemas de Informações. Através da oferta de amplos serviços em tecnologia da Informação, desde Consultoria até o "Outsourcing" completo de Aplicações e Infraestrutura, a Bull tem ajudado grandes empresas a assegurar a interoperabilidade das aplicações de seus Clientes, integrando-os, com total segurança, a sistemas internos e externos.

Fuja de um ambiente de restrições e opte pelo mundo aberto da Bull. Permita que a liberdade finalmente chegue a sua empresa.



AS 200 MAIORES

RANKING

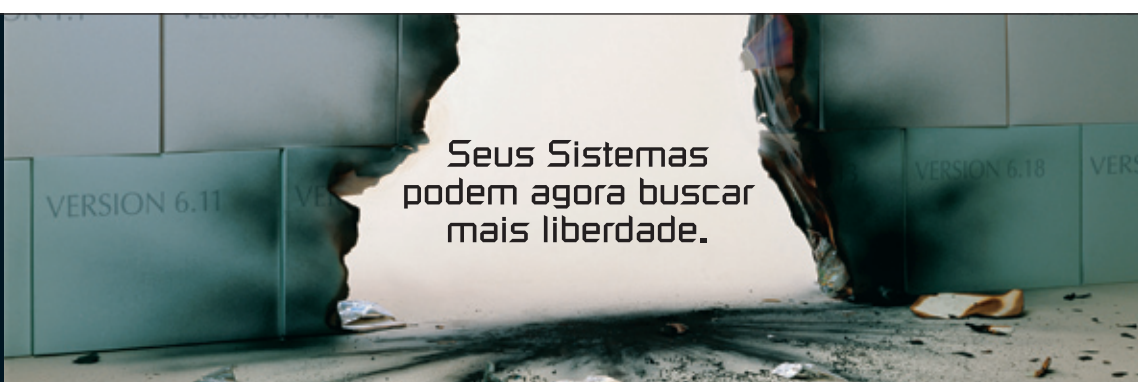
30

Class. Ant.	Class. Atual	Empresa	Principal atividade	Rec. Líquida Proporcional (US\$ mil)	Receita Líquida (US\$ mil)	Cresc. Rec. Líq. (%)	Patr. Líquido (US\$ mil)
49	51	SIMPRESS (SP)	Canal de Comercialização	72.470	72.470	21,36	NI
58	52	DTS CONSULTING (SP)	Canal de Comercialização	70.566	70.566	41,10	NI
-	53	M.I. MONTREAL (RJ)	Prestador de Serviço (Integrador)	65.552	65.552	8,14	NI
61	54	BEMATECH (PR)	Fabricante de Hardware	64.597	64.597	41,19	21.303
67	55	GRUPO SPREAD (SP)	Prestador de Serviço	62.958	89.940	45,60	NI
64	56	PRODAM-SP (SP)	Prestador de Serviço (Integrador)	61.979	61.979	39,32	7.071
50	57	PROCERGS (RS)	Prestador de Serviço	61.651	61.651	8,40	13.288
75	58	ATOS ORIGIN (SP)	Prestador de Serviço	59.450	59.450	(44,51)	NI
71	59	SYMANTEC (SP) ¹	Desenvolvedor de Software	53.489	53.489	45,17	NI
40	60	NOVADATA (DF)	Fabricante de Hardware	52.984	52.984	(36,99)	14.483
62	61	AVAYA (SP) ¹	Fabricante de Hardware	50.712	72.446	12,41	NI
68	62	SMS (SP)	Fabricante de Hardware	50.677	50.677	23,14	82.456
80	63	BRQ INFORMÁTICA (SP)	Prestador de Serviço (Integrador)	49.272	49.272	78,52	NI
82	64	FURUKAWA (SP)	Fabricante de Hardware	48.373	124.034	40,73	NI
54	65	NEC BRASIL (SP)	Prestador de Serviço (Integrador)	48.317	154.861	4,12	65.152
-	66	PRODEMGE (MG)	Prestador de Serviço	45.480	45.480	61,50	14.153
70	67	PERTO (SP) ¹	Fabricante de Hardware	44.970	44.970	16,48	NI
78	68	BULL (SP)	Prestador de Serviço (Integrador)	44.125	44.125	57,93	NI
-	69	ITAUTEC.COM (DF)	Prestador de Serviço	43.384	43.384	(40,04)	5.334
72	70	CELEPAR (PR)	Prestador de Serviço (Integrador)	40.740	40.740	16,01	13.025
73	71	WA CONSULTORIA (SP)	Prestador de Serviço (Integrador)	37.848	42.053	24,46	NI
85	72	CDC BRASIL (PR)	Canal de Comercialização	37.471	37.471	50,37	NI
88	73	WAYTEC (BA)	Fabricante de Hardware	37.182	37.182	53,09	NI
-	74	ITAUTEC TECNOLOGIA (SP)	Prestador de Serviço	34.529	34.529	34,74	7.497
94	75	WESTCON BRASIL (RJ) ¹	Canal de Comercialização	34.160	34.160	17,98	NI
243	76	WITTEL (SP)	Prestador de Serviço (Integrador)	33.930	33.930	89,78	NI
79	77	CSC BRASIL (RJ)	Canal de Comercialização	33.140	33.140	19,80	NI
241	78	NESIC (SP)	Prestador de Serviço (Integrador)	31.964	31.964	0,11	6.769
-	79	HELLERMANNNTYTON (SP)	Fabricante de Hardware	29.878	33.198	47,44	NI
93	80	CIMCORP (SP)	Prestador de Serviço (Integrador)	29.802	29.802	36,25	5.659
86	81	APC BRASIL (SP)	Fabricante de Hardware	29.459	29.459	19,97	NI
-	82	ENGEBRAS (SP)	Fabricante de Hardware	29.342	29.342	38,53	7.408
100	83	ELUCID (SP)	Desenvolvedor de Software	26.992	26.992	49,47	4.296
95	84	DIGITRO (SC)	Desenvolvedor de Software	26.881	26.881	27,61	11.553
97	85	INTERENG (SP)	Canal de Comercialização	24.759	24.759	24,31	NI
-	86	DIGITEL (RS)	Fabricante de Hardware	24.402	24.402	2,24	18.156
92	87	MICROCITY (MG)	Prestador de Serviço (Integrador)	23.924	23.924	6,41	4.679
90	88	INTERCHANGE (SP)	Prestador de Serviço (Integrador)	23.634	23.634	1,13	26.463
123	89	LOCAWEB (SP)	Prestador de Serviço	23.345	23.345	57,13	NI
98	90	GRUPO RESOURCE (SP)	Prestador de Serviço (Integrador)	22.739	23.438	18,45	1.646
-	91	TM SOLUTIONS (SP)	Prestador de Serviço	22.503	22.503	16,88	8.432
112	92	BEA SYSTEMS (SP) ¹	Desenvolvedor de Software	22.165	22.165	43,00	NI
99	93	COMPUTEASY (SP)	Prestador de Serviço	21.802	24.224	13,82	NI
102	94	MTEL (SP)	Prestador de Serviço (Integrador)	21.611	21.611	23,23	NI
91	95	COMPUWARE (SP)	Canal de Comercialização	21.194	21.194	(7,08)	8.620
-	96	PBTI SOLUÇÕES (DF)	Canal de Comercialização	20.889	20.889	59,67	NI
101	97	CIASC (SC)	Prestador de Serviço	20.744	20.744	18,08	7.133
118	98	TS SHARA (SP)	Fabricante de Hardware	19.460	24.325	64,51	NI
121	99	SENIOR SISTEMAS (SC)	Desenvolvedor de Software	18.814	18.814	45,47	6.068
116	100	GESTETNER (RJ)	Fabricante de Hardware	18.508	18.508	25,45	3.601

1 - Dados Estimados



Seus Sistemas
podem agora buscar
mais liberdade.



Ativo Permanente (US\$ mil)	Lucro Bruto (US\$ mil)	Lucro Operac. (US\$ mil)	Lucro Líquido (US\$ mil)	Rent./ Patr. (%)	Rent./ Vendas (%)	Liquidez Corrente	Endiv. s/ Patrimônio (%)	Endiv. s/ Ativo (%)	Desp. Fin. s/Vendas (%)	Retorno s/ Investimento (%)	Giro dos ativos	Lucro. Líq. p/func. (US\$ mil)
NI	NI	NI	NI	34,00	7,00	1,07	-	-	-	-	-	-
NI	NI	NI	NI	-	-	-	-	-	-	-	-	-
NI	NI	NI	NI	8,07	1,15	1,13	228,00	38,00	6,51	3,33	2,88	0,51
44.346	27.668	3.729	3.526	16,55	5,46	0,80	239,93	13,06	3,34	4,87	0,89	3,53
NI	NI	NI	NI	59,20	22,38	2,01	74,81	-	0,34	34,04	1,52	15,35
13.602	14.712	39	7	0,10	0,01	1,00	513,04	-	(0,11)	0,02	1,43	-
8.851	15.093	(113)	(123)	(0,93)	(0,20)	0,88	280,56	0,19	(4,24)	(0,24)	1,22	(0,10)
NI	NI	NI	NI	31,60	1,80	1,07	1.387,00	28,30	1,60	2,10	1,20	0,98
NI	NI	NI	NI	-	-	-	-	-	-	-	-	-
13.053	17.104	(12.670)	(12.292)	(84,87)	(23,20)	1,02	369,34	62,12	20,41	(18,07)	0,78	-
NI	NI	NI	NI	-	-	-	-	-	-	-	-	-
52.780	14.087	9.701	5.818	7,06	11,48	4,43	14,77	-	(4,77)	6,15	0,54	-
NI	NI	NI	NI	52,62	8,58	1,46	118,29	4,24	0,62	24,11	2,80	4,69
NI	NI	NI	NI	60,20	8,30	0,71	653,70	57,10	-	8,00	0,96	27,65
18.936	38.846	11.006	11.198	17,19	7,23	3,33	342,66	-	(6,59)	3,88	0,54	15,11
30.709	17.589	873	513	3,62	1,13	1,40	228,22	-	2,82	1,10	0,98	-
NI	NI	NI	NI	-	-	-	-	-	-	-	-	-
NI	NI	NI	NI	10,60	1,77	1,22	41,78	-	1,73	4,05	2,29	2,67
563	5.559	1.573	1.177	22,06	2,71	28,64	244,42	-	0,51	6,41	2,36	-
4.865	12.654	3.639	2.326	17,86	5,71	2,17	52,85	-	1,85	11,68	2,05	2,37
NI	NI	NI	NI	5,00	0,13	0,89	0,05	23,00	2,00	1,00	6,88	20,59
NI	NI	NI	NI	-	-	-	-	-	-	-	-	-
NI	NI	NI	NI	25,71	0,96	1,04	941,20	33,79	3,60	2,47	2,57	2,31
179	(1.132)	(2.941)	(2.999)	(40,00)	(8,69)	2,25	64,29	-	(0,98)	(24,35)	2,80	-
NI	NI	NI	NI	-	-	-	-	-	-	-	-	-
NI	NI	NI	NI	58,87	16,42	2,51	52,65	34,49	0,21	28,57	2,35	21,76
NI	NI	NI	NI	51,50	11,90	2,31	64,10	-	-	31,40	2,63	27,62
799	1.394	(917)	(736)	(10,88)	(2,30)	2,85	47,77	-	(0,13)	(7,36)	3,20	-
NI	NI	NI	NI	-	-	-	-	-	-	-	-	-
2.497	8.362	(1.064)	(659)	(11,65)	(2,21)	1,43	123,00	8,99	0,58	(5,22)	2,36	(4,20)
NI	NI	NI	NI	-	-	-	-	-	-	-	-	-
2.900	29.342	1.282	1.282	17,30	4,37	5,87	30,32	-	-	7,97	1,82	-
3.027	11.044	5.102	3.342	77,79	12,38	1,27	116,19	-	(0,93)	35,98	2,91	11,14
3.714	20.853	2.698	1.702	14,73	6,33	3,97	33,58	8,58	1,27	11,01	1,74	-
NI	NI	NI	NI	49,00	7,00	2,06	86,00	-	0,02	18,00	2,71	-
2.142	10.667	3.247	3.009	16,57	12,33	3,83	46,32	8,45	(1,62)	11,33	0,92	17,50
17.172	15.148	817	457	9,76	1,91	2,19	362,65	66,48	11,46	2,11	1,11	2,64
4.312	10.282	7.831	4.615	17,44	19,53	7,01	17,97	-	(8,67)	14,78	0,76	-
NI	NI	NI	NI	61,40	25,50	1,00	34,00	-	-	46,00	1,80	18,48
666	6.360	2.421	1.683	102,26	7,18	1,89	81,03	-	(0,28)	56,49	7,87	-
7.837	3.682	156	20	0,24	0,09	1,08	85,89	12,43	3,48	0,13	1,44	0,02
NI	NI	NI	NI	-	-	-	-	-	-	-	-	-
NI	NI	NI	NI	-	-	-	-	-	-	-	-	-
NI	NI	NI	NI	27,00	8,00	2,71	72,00	35,00	3,00	16,00	2,01	-
870	19.780	2.197	1.152	13,36	5,43	4,59	65,55	-	0,01	8,07	1,49	12,52
NI	NI	NI	NI	268,00	14,00	1,57	197,00	7,00	1,00	90,00	6,32	30,42
17.667	3.356	(167)	(203)	(2,85)	(0,98)	0,49	249,89	-	(1,27)	(0,82)	0,83	(0,57)
NI	NI	NI	NI	24,00	4,30	2,33	4,30	5,49	1,26	14,70	7,50	1,84
1.610	17.831	5.457	3.849	63,43	20,46	3,09	35,08	0,31	(0,12)	46,96	2,30	8,02
6.612	6.806	1.018	877	24,37	4,74	1,29	374,82	35,80	(1,44)	5,13	1,08	-

Integração de Sistemas, Serviços e Soluções Bull

Cansado de não poder evoluir quando necessita, devido a restrições de seus ambientes proprietários? Escolha um parceiro que traga a liberdade a seus Sistemas de Informações. Através da oferta de amplos serviços em tecnologia da Informação, desde Consultoria até o "Outsourcing" completo de Aplicações e Infraestrutura, a Bull tem ajudado grandes empresas a assegurar a interoperabilidade das aplicações de seus Clientes, integrando-os, com total segurança, a sistemas internos e externos.

Fuja de um ambiente de restrições e opte pelo mundo aberto da Bull. Permita que a liberdade finalmente chegue a sua empresa.



AS 200 MAIORES

RANKING

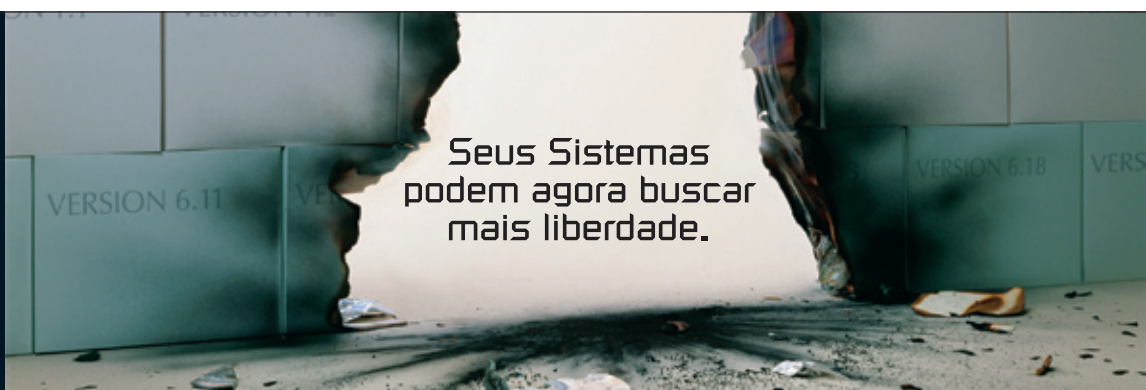
32

Class. Ant.	Class. Atual	Empresa	Principal atividade	Rec. Líquida Proporcional (US\$ mil)	Receita Líquida (US\$ mil)	Cresc. Rec. Líq. (%)	Patr. Líquido (US\$ mil)
105	101	INSTITUTO DE PESQUISAS ELDORADO (SP)	Prestador de Serviço	17.925	21.730	27,67	NI
-	102	MICROSOL (CE)	Fabricante de Hardware	17.221	17.221	25,57	2.935
149	103	IMPSAT (SP)	Prestador de Serviço	16.716	71.345	39,20	NI
113	104	DIMEP (SP)	Fabricante de Hardware	16.655	19.594	4,94	NI
81	105	TEELEAP DISTRIB INTELIGENTE (SP)	Canal de Comercialização	16.606	55.352	107,15	1.373
136	106	RECOGNITION (SP)	Prestador de Serviço (Integrador)	16.377	16.377	59,29	4.638
111	107	OGEDA IT SOLUTIONS (SP)	Desenvolvedor de Software	16.353	16.353	4,31	NI
122	108	ATTPS INFORMÁTICA (MG)	Prestador de Serviço (Integrador)	16.252	16.252	26,04	1.481
-	109	ENTERASYS NETWORKS (SP)	Fabricante de Hardware	16.217	16.217	24,71	NI
-	110	LAN DESIGNERS (RJ)	Prestador de Serviço (Integrador)	16.106	16.106	73,83	NI
-	111	HOLD TI (SP)	Prestador de Serviço	16.101	16.101	100,14	NI
120	112	BENNER (SP)	Desenvolvedor de Software	15.972	15.972	22,13	2.955
114	113	PRODEB (BA)	Prestador de Serviço	15.798	15.798	3,91	8.546
-	114	OMNILINK (SP)	Fabricante de Hardware	15.718	15.718	52,67	1.604
128	115	TLD TELEDATA (SP)	Prestador de Serviço	15.340	15.340	30,71	2.720
160	116	SOLUZIONA-INDRA (SP)	Prestador de Serviço (Integrador)	15.282	15.282	7,34	NI
-	117	EVERIS (SP)	Prestador de Serviço	14.627	14.627	11,51	NI
127	118	MSA (MG)	Prestador de Serviço	14.406	14.406	21,37	10.685
139	119	MCAFEE BRASIL (SP) ¹	Desenvolvedor de Software	13.795	13.795	39,72	NI
126	120	NORTELE NETWORKS (SP) ¹	Fabricante de Hardware	13.736	68.682	11,19	NI
125	121	MASTERMAQ INFORMÁTICA (MG)	Desenvolvedor de Software	13.500	13.500	9,03	8.644
152	122	SISGRAPH (SP)	Canal de Comercialização	13.317	13.317	70,76	9.096
-	123	DARUMA (SP)	Fabricante de Hardware	13.101	35.648	32,22	5.962
109	124	ASGA (SP)	Fabricante de Hardware	13.083	13.083	(18,22)	6.175
134	125	TECNOSET IT SOLUTIONS (SP)	Prestador de Serviço	12.983	12.983	21,80	NI
142	126	ASYST SUDAMÉRICA (SP)	Prestador de Serviço	12.697	12.697	32,12	NI
-	127	ALLIANCE CONSULTORIA (SP)	Desenvolvedor de Software	12.484	12.484	40,16	NI
137	128	TASK SISTEMAS (RJ)	Prestador de Serviço (Integrador)	12.373	12.373	21,28	1.596
144	129	INFOTEC (RJ)	Prestador de Serviço	12.142	12.142	32,42	1.154
143	130	MEGA (SP)	Desenvolvedor de Software	12.131	12.131	31,19	NI
133	131	ALTUS (RS)	Prestador de Serviço (Integrador)	11.905	11.905	9,49	5.028
-	132	CI&T SOFTWARE (SP)	Prestador de Serviço	11.788	11.788	60,55	2.663
162	133	INFOSERVER (SP)	Canal de Comercialização	11.502	11.502	65,11	NI
132	134	PROGRESS SOFTWARE DO BRASIL (SP)	Prestador de Serviço	11.079	11.079	0,19	6.670
103	135	TECNOCOOP INFORMÁTICA (RJ)	Prestador de Serviço (Integrador)	10.857	12.063	(30,28)	NI
165	136	GOVBR (RJ)	Desenvolvedor de Software	10.810	10.810	59,23	1.707
161	137	SAS (SP) ¹	Desenvolvedor de Software	10.763	10.763	50,10	NI
167	138	GEMCO (SP)	Prestador de Serviço	10.756	10.756	61,16	(1.446)
-	139	TELSINC (SP)	Prestador de Serviço (Integrador)	10.678	10.678	44,91	2.953
138	140	TRELLIS (SP)	Fabricante de Hardware	10.595	10.595	4,78	NI
157	141	TELSINC COMÉRCIO (SP)	Prestador de Serviço (Integrador)	10.546	10.546	43,11	384
185	142	FIRST TECH (SP)	Prestador de Serviço (Integrador)	10.299	10.299	138,94	NI
-	143	INFOR (SP) ¹	Desenvolvedor de Software	10.220	10.220	-	NI
156	144	ALTERDATA TEC EM INFORMÁTICA (RJ)	Desenvolvedor de Software	9.848	9.848	33,64	NI
146	145	GRUPO ASSA (SP)	Prestador de Serviço	9.807	9.807	11,19	NI
158	146	2S (SP)	Prestador de Serviço	9.499	9.499	29,17	NI
154	147	IMPACTA TECNOLOGIA (SP)	Prestador de Serviço	9.454	10.505	27,04	NI
-	148	PC SERVICE (RJ)	Prestador de Serviço	9.195	9.195	1,02	1.893
168	149	GFS (SP)	Desenvolvedor de Software	9.132	9.132	42,29	2.297
166	150	DECATRON (RJ)	Canal de Comercialização	9.105	9.105	36,26	NI

1 - Dados Estimados



Seus Sistemas
podem agora buscar
mais liberdade.



Ativo Permanente (US\$ mil)	Lucro Bruto (US\$ mil)	Lucro Operac. (US\$ mil)	Lucro Líquido (US\$ mil)	Rent. / Patr. (%)	Rent. / Vendas (%)	Liquidez Corrente	Endiv. s/ Patrimônio (%)	Endiv. s/ Ativo (%)	Desp. Fin. s/Vendas (%)	Retorno s/ Investimento (%)	Giro dos ativos	Lucro. Líq. p/func. (US\$ mil)
NI	NI	NI	NI	37,27	6,11	1,29	208,43	-	1,95	12,08	1,98	3,42
1.202	4.691	260	167	5,70	0,97	1,68	102,60	1,80	1,68	2,81	2,90	-
NI	NI	NI	NI	(15,19)	(4,09)	0,48	829,81	36,72	(4,56)	(1,63)	0,40	(16,31)
NI	NI	NI	NI	8,46	2,17	1,35	119,74	10,14	5,30	3,85	1,77	1,48
2.287	8.431	(374)	(400)	(29,11)	(0,72)	0,94	1.166,64	4,71	2,62	(2,30)	3,18	(2,70)
655	11.684	7.701	5.912	127,46	36,10	4,30	26,01	-	(1,67)	101,16	2,80	42,23
NI	NI	NI	NI	-	-	-	-	-	-	-	-	-
1.039	3.039	133	125	8,47	0,77	1,72	243,55	19,75	0,57	2,46	3,19	0,36
NI	NI	NI	NI	16,45	25,20	2,84	(1,76)	46,27	1,71	26,01	1,03	177,68
NI	NI	NI	NI	136,00	28,00	1,25	59,00	-	-	166,00	583,00	11,02
NI	NI	NI	NI	195,67	1,75	1,31	2,84	39,79	4,20	6,67	3,80	1,04
2.070	5.437	2.649	1.756	59,42	11,00	2,00	52,63	0,70	1,62	38,93	3,54	4,08
4.997	6.040	258	303	3,54	1,92	1,66	93,34	-	0,12	1,83	0,96	0,50
962	9.698	1.459	1.252	78,04	7,96	1,34	168,36	8,11	2,11	29,08	3,65	-
605	14.907	1.241	940	34,55	6,13	1,55	148,26	6,08	(2,28)	13,92	2,27	1,01
NI	NI	NI	NI	7,63	2,74	4,21	62,00	-	(6,35)	5,78	4,72	2,35
NI	NI	NI	NI	146,00	(12,40)	0,90	(674,00)	61,60	(6,40)	(25,40)	2,04	(3,78)
3.424	5.542	4.072	2.824	26,43	19,60	3,39	47,14	-	(3,86)	17,96	0,92	9,38
NI	NI	NI	NI	-	-	-	-	-	-	-	-	-
NI	NI	NI	NI	-	-	-	-	-	-	-	-	-
985	8.391	4.190	3.714	42,97	27,51	12,83	7,29	-	(1,25)	40,05	1,46	11,02
644	8.249	5.365	3.530	38,81	26,50	4,65	59,52	-	(5,77)	24,33	0,92	37,15
12.838	9.238	1.648	1.201	20,15	3,37	1,10	450,40	21,64	6,59	3,66	1,09	1,43
4.690	6.350	(1.282)	(157)	(2,54)	(1,20)	0,93	194,95	32,26	6,92	(0,86)	0,72	(1,09)
NI	NI	NI	NI	27,09	4,60	1,02	137,00	12,50	0,08	11,80	2,59	3,46
NI	NI	NI	NI	(97,94)	3,98	1,13	(7,74)	66,01	0,26	15,07	3,78	0,89
NI	NI	NI	NI	63,46	28,82	6,61	13,46	-	-	55,00	1,94	14,06
297	9.427	1.552	1.418	88,81	11,46	2,91	42,53	2,62	(0,49)	62,31	5,44	11,25
309	12.102	716	460	39,85	3,79	1,58	117,71	3,09	2,00	18,30	4,83	1,67
NI	NI	NI	NI	18,97	0,99	0,44	785,95	88,71	2,65	2,13	2,14	0,38
5.411	5.766	484	1.055	20,97	8,86	1,24	200,07	42,35	5,68	6,99	0,79	4,97
1.197	5.045	1.041	862	32,36	7,31	2,02	106,43	23,71	1,34	15,67	2,14	2,33
NI	NI	NI	NI	64,96	5,37	1,50	157,99	20,14	0,59	27,30	2,05	30,78
113	6.314	1.767	1.374	20,60	12,40	4,07	35,76	-	(5,36)	13,94	1,12	-
NI	NI	NI	NI	-	-	2,57	50,47	-	1,86	-	3,19	-
1.373	1.678	270	184	10,79	1,70	1,35	97,61	24,87	1,03	5,46	3,20	1,33
NI	NI	NI	NI	-	-	-	-	-	-	-	-	-
1.239	6.276	139	(219)	-	(2,03)	1,49	-	28,51	1,67	(2,55)	1,25	-
601	8.749	3.823	2.704	91,57	25,33	3,50	31,84	-	(0,88)	69,45	2,74	-
NI	NI	NI	NI	-	-	-	-	-	-	-	-	-
183	1.509	36	154	40,12	1,46	1,06	821,44	1,82	0,50	4,35	2,98	-
NI	NI	NI	NI	109,14	28,32	2,54	56,22	5,90	2,18	62,99	2,22	63,41
NI	NI	NI	NI	-	-	-	-	-	-	-	-	-
NI	NI	NI	NI	50,45	20,14	2,25	42,91	0,03	0,81	35,30	1,75	-
NI	NI	NI	NI	-	-	-	-	-	-	-	-	-
NI	NI	NI	NI	2,10	1,30	1,00	37,60	-	2,90	5,40	4,30	0,53
482	1.624	56	49	2,57	0,53	1,99	138,45	31,74	4,99	1,08	2,04	0,08
972	8.040	6.988	5.944	258,73	65,09	3,49	23,20	-	-	210,01	3,23	312,82
NI	NI	NI	NI	26,59	13,25	2,82	24,81	-	0,75	21,31	1,61	22,77

Integração de Sistemas, Serviços e Soluções Bull

Cansado de não poder evoluir quando necessita, devido a restrições de seus ambientes proprietários? Escolha um parceiro que traga a liberdade a seus Sistemas de Informações. Através da oferta de amplos serviços em tecnologia da Informação, desde Consultoria até o "Outsourcing" completo de Aplicações e Infraestrutura, a Bull tem ajudado grandes empresas a assegurar a interoperabilidade das aplicações de seus Clientes, integrando-os, com total segurança, a sistemas internos e externos.

Fuja de um ambiente de restrições e opte pelo mundo aberto da Bull. Permita que a liberdade finalmente chegue a sua empresa.



AS 200 MAIORES

RANKING

34

Class. Ant.	Class. Atual	Empresa	Principal atividade	Rec. Líquida Proporcional (US\$ mil)	Receita Líquida (US\$ mil)	Cresc. Rec. Líq. (%)	Patr. Líquido (US\$ mil)
155	151	ATOS (SP)	Fabricante de Hardware	8.734	8.734	18,20	NI
-	152	SERVIX (SP)	Canal de Comercialização	8.546	8.546	149,95	2.204
159	153	LG INFORMÁTICA (GO)	Desenvolvedor de Software	8.421	8.421	14,91	NI
169	154	CP ELETRÔNICA (RS)	Fabricante de Hardware	7.971	7.971	25,25	8.233
140	155	JFM INFORMÁTICA (DF)	Prestador de Serviço (Integrador)	7.828	7.828	(20,69)	1.376
-	156	VIA TELECOM (MG)	Prestador de Serviço	7.717	7.717	220,29	1.162
-	157	CETIL SISTEMAS (SC)	Desenvolvedor de Software	7.427	7.427	4,89	(1.272)
-	158	MAINLINE SYSTEMS DO BRASIL (SP)	Canal de Comercialização	7.298	7.298	(2,09)	1.103
173	159	PLUSOFT (SP)	Desenvolvedor de Software	7.121	7.121	22,02	NI
170	160	SPRESS (MG)	Prestador de Serviço	6.975	6.975	10,38	1.989
172	161	LINX SISTEMAS (SP)	Desenvolvedor de Software	6.970	6.970	18,20	519
164	162	PERROTTI PARTNERS (SP)	Prestador de Serviço	6.910	9.213	35,33	NI
179	163	BL INFORMÁTICA (RJ)	Prestador de Serviço	6.774	6.774	33,62	NI
175	164	ELÓGICA (PE)	Desenvolvedor de Software	6.725	6.725	22,03	1.740
182	165	STARLINK (SP)	Canal de Comercialização	6.704	6.704	38,26	2.506
151	166	DELPHOS (RJ)	Prestador de Serviço	6.500	17.568	(2,79)	1.992
-	167	SERVICE IT SOLUTIONS (SP)	Prestador de Serviço	6.277	6.277	48,53	NI
174	168	MPS INFORMÁTICA (PR)	Desenvolvedor de Software	6.054	6.054	7,29	2.561
193	169	NET SERVICE (MG)	Prestador de Serviço (Integrador)	6.054	6.054	85,27	NI
-	170	SENIOR SOLUTION (SP)	Desenvolvedor de Software	5.899	5.899	56,81	2.072
-	171	ALOG DATA CENTERS (RJ)	Prestador de Serviço	5.703	5.703	161,53	NI
-	172	SMAR APD (SP)	Desenvolvedor de Software	5.694	5.694	26,04	NI
-	173	ACCESSTAGE (SP)	Prestador de Serviço (Integrador)	5.613	5.613	53,15	4.640
-	174	EAI BRASIL (SP)	Canal de Comercialização	5.599	5.599	205,51	NI
189	175	IMA (SP)	Prestador de Serviço	5.515	7.353	48,94	(976)
187	176	UNITECH (RJ)	Prestador de Serviço	5.461	5.461	46,05	2.691
181	177	QUALITY SOFTWARE (RJ)	Desenvolvedor de Software	5.384	5.384	8,75	508
-	178	COMPUGRAF SERVIÇOS (SP) 1	Prestador de Serviço (Integrador)	5.351	6.950	-	NI
180	179	BATERIAS MOURA (PE)	Fabricante de Hardware	4.664	93.282	31,79	NI
-	180	DEDALUS PRIME (SP)	Prestador de Serviço	4.114	4.114	122,94	NI
-	181	GOLDNET (SP)	Prestador de Serviço (Integrador)	4.113	4.113	17,33	60
-	182	PRODEPI (PI)	Prestador de Serviço	4.068	4.068	32,47	(7.185)
237	183	NONUS (SP)	Fabricante de Hardware	3.991	3.991	79,90	1.132
228	184	TECH SUPPLY (SP)	Prestador de Serviço (Integrador)	3.979	6.121	28,33	NI
191	185	EXACTUS SOFTWARE (PR)	Desenvolvedor de Software	3.896	3.896	17,52	NI
186	186	SIGMA (PR)	Prestador de Serviço	3.884	3.884	1,41	1.387
194	187	NASAJON SISTEMAS (RJ)	Prestador de Serviço	3.867	3.867	19,22	NI
183	188	AKER SECURITY SOLUTIONS (DF)	Desenvolvedor de Software	3.781	3.781	(21,50)	NI
199	189	DRIVE (RJ)	Prestador de Serviço	3.773	3.773	28,15	1.439
-	190	BGMRODOTEK (SP)	Prestador de Serviço	3.770	3.770	25,40	NI
197	191	MARKWAY (RJ)	Canal de Comercialização	3.704	3.704	21,31	474
-	192	TALENT WORK SERVICES (RJ)	Prestador de Serviço (Integrador)	3.619	3.619	336,70	NI
215	193	MAGNA SISTEMAS (SP)	Prestador de Serviço (Integrador)	3.414	3.414	99,58	419
198	194	CNP (RS)	Desenvolvedor de Software	3.372	3.372	12,04	1.170
-	195	SCUA (SP)	Prestador de Serviço	3.298	3.298	241,55	758
-	196	EMPRO (SP)	Prestador de Serviço	3.248	3.248	-	394
206	197	AVERAGE (SP)	Prestador de Serviço	3.130	3.130	22,53	331
204	198	PRODESAN (SP)	Prestador de Serviço	2.881	18.145	34,69	(103.049)
192	199	ASGA SISTEMAS (RN)	Desenvolvedor de Software	2.806	2.806	(14,81)	NI
205	200	ABC71 (SP)	Desenvolvedor de Software	2.802	2.802	7,45	NI

1 - Dados Estimados



Seus Sistemas
podem agora buscar
mais liberdade.

VERSION 6.11

VERSION 6.13

VERS

Ativo Permanente (US\$ mil)	Lucro Bruto (US\$ mil)	Lucro Operac. (US\$ mil)	Lucro Líquido (US\$ mil)	Rent./ Patr. (%)	Rent./ Vendas (%)	Liquidez Corrente	Endiv. s/ Patrimônio (%)	Endiv. s/ Ativo (%)	Desp. Fin. s/Vendas (%)	Retorno s/ Investimento (%)	Giro dos ativos	Lucro. Líq. p/func. (US\$ mil)
NI	NI	NI	NI	15,00	9,00	3,10	41,00	-	6,00	103,00	1,03	9,24
152	4.227	2.132	1.627	73,83	19,04	5,45	20,94	4,31	0,34	61,04	3,21	-
NI	NI	NI	NI	23,00	8,00	2,60	47,00	32,00	1,00	16,00	1,98	-
2.042	3.096	1.095	1.266	15,37	15,88	5,47	16,74	-	(4,59)	13,17	0,83	12,29
318	3.179	1.892	992	72,09	12,67	8,24	10,62	-	-	65,17	5,14	16,00
649	2.280	1.238	774	66,63	10,03	1,37	217,40	-	0,70	20,99	2,09	4,61
3.938	2.424	(1.120)	(1.070)	-	(14,41)	0,33	-	3,19	8,88	(11,62)	0,81	(3,81)
31	946	(17)	(17)	(1,58)	(0,24)	1,46	212,45	-	(0,96)	(0,51)	2,12	(5,82)
NI	NI	NI	NI	28,12	5,27	0,67	154,63	34,63	4,39	11,04	2,10	3,99
658	3.167	1.070	736	37,01	10,55	2,05	45,71	-	(0,85)	25,40	2,41	4,23
312	3.644	705	471	90,88	6,76	1,13	304,96	-	0,38	22,44	3,32	4,96
NI	NI	NI	NI	172,02	5,07	1,05	0,11	-	18,10	14,29	2,82	8,19
NI	NI	NI	NI	66,00	6,00	1,56	110,00	-	-	32,00	5,34	2,05
797	1.271	274	175	10,08	2,61	2,48	33,78	-	2,10	7,54	2,89	-
210	3.119	1.854	1.431	57,09	21,34	3,06	44,57	-	(1,13)	39,49	1,85	-
7.201	3.172	(1.590)	11	0,53	0,06	0,39	471,61	16,01	9,78	0,09	1,54	0,01
NI	NI	NI	NI	60,70	16,17	4,38	24,11	1,61	0,22	63,00	3,02	35,25
253	5.898	869	545	21,29	9,01	3,62	27,95	-	(3,68)	16,64	1,85	4,54
NI	NI	NI	NI	27,88	3,43	1,04	383,00	46,88	12,06	3,41	0,99	1,70
1.526	1.175	(136)	(138)	(6,67)	(2,34)	2,88	53,34	23,06	(3,57)	(4,35)	1,86	(0,62)
NI	NI	NI	NI	46,00	10,00	0,87	36,00	21,00	5,00	28,00	2,60	7,35
NI	NI	NI	NI	30,81	4,21	1,19	26,00	2,14	1,31	13,64	3,24	3,19
1.373	2.965	1.270	985	21,22	17,55	11,21	6,90	-	(3,02)	19,85	1,13	11,72
NI	NI	NI	NI	87,58	57,84	8,06	14,09	-	1,58	76,76	1,33	129,54
570	3.305	891	604	-	8,21	1,29	-	-	9,23	17,02	2,07	3,02
859	4.020	1.387	1.388	51,59	25,42	3,03	45,41	-	0,15	35,23	1,39	14,61
2.411	3.508	1.480	1.114	219,06	20,69	0,42	527,82	51,29	5,66	34,89	1,69	8,98
NI	NI	NI	NI	-	-	-	-	-	-	-	-	-
NI	NI	NI	NI	9,50	7,00	4,72	37,30	8,30	73,00	5,00	1,07	-
NI	NI	NI	NI	-	-	2,15	-	-	1,65	-	90,01	-
31	554	(795)	(774)	(1.287,02)	(18,83)	1,00	3.184,73	24,03	3,12	(39,18)	2,08	(22,13)
772	1.044	(790)	(785)	-	(19,29)	0,21	-	-	4,70	(78,93)	4,09	-
34	1.884	1.229	1.125	99,39	28,19	8,47	12,99	-	-	87,97	3,12	-
NI	NI	NI	NI	164,12	5,17	1,05	0,09	-	21,13	16,04	3,09	7,37
NI	NI	NI	NI	0,02	1,52	0,19	32,10	4,11	7,79	0,12	101,00	0,77
481	3.884	18	14	0,99	0,35	2,26	65,65	5,50	(1,23)	0,60	1,69	0,08
NI	NI	NI	NI	168,59	21,95	2,60	56,95	-	0,15	107,41	4,89	9,76
NI	NI	NI	NI	13,93	9,76	16,00	6,15	-	0,74	13,12	1,34	3,51
545	3.773	710	464	32,24	12,30	3,29	27,16	-	(3,14)	25,35	2,06	6,44
NI	NI	NI	NI	152,71	21,28	3,93	44,85	-	0,78	1,05	4,95	6,68
82	1.698	828	3	0,58	0,07	1,61	134,82	-	0,48	0,25	3,33	0,04
NI	NI	NI	NI	181,43	5,62	1,54	1.083,16	1,78	1,08	23,69	4,22	2,94
121	1.597	923	217	51,81	6,36	2,13	176,45	36,80	0,57	18,50	2,91	2,44
1.034	1.614	17	74	6,32	2,19	1,63	30,57	1,50	13,20	4,84	2,21	1,03
404	1.065	278	216	28,53	6,56	1,20	368,20	2,60	-	6,09	0,93	-
247	607	38	38	9,56	1,16	1,47	91,26	-	2,48	5,00	4,31	0,16
61	3.130	134	56	16,94	1,79	6,93	13,75	-	0,45	14,90	8,32	-
6.486	2.702	(13.313)	(13.314)	-	(73,38)	0,22	-	-	(0,69)	(59,36)	0,81	-
NI	NI	NI	NI	99,13	56,21	4,03	15,36	-	0,71	85,94	1,53	82,85
NI	NI	NI	NI	130,00	12,00	1,60	160,00	-	2,00	50,00	4,00	7,21

Integração de Sistemas, Serviços e Soluções Bull

Cansado de não poder evoluir quando necessita, devido a restrições de seus ambientes proprietários? Escolha um parceiro que traga a liberdade a seus Sistemas de Informações. Através da oferta de amplos serviços em tecnologia da Informação, desde Consultoria até o "Outsourcing" completo de Aplicações e Infraestrutura, a Bull tem ajudado grandes empresas a assegurar a interoperabilidade das aplicações de seus Clientes, integrando-os, com total segurança, a sistemas internos e externos.

Fuja de um ambiente de restrições e opte pelo mundo aberto da Bull. Permita que a liberdade finalmente chegue a sua empresa.

